

CABINET ROUZADE

La vieillesse aisée est réelle

RETRAITE EN RUSSIE ET EN FRANCE: ANALYSE COMPARATIVE

Le 25 janvier 2022

Dialogue Franco-Russe

N ORIAS 20004853 WWW.ORIAS.FR



À PROPOS DE MOI

Olga ROUZADE - Agent général d'assurance AXA
Prévoyance et Patrimoine

- Mon cabinet est spécialisé dans la Protection Financière des personnes
- Depuis 2020, j'accompagne mes clients en matière de retraite, d'épargne, de Prévoyance, d'optimisation fiscale et de la transmission du patrimoine.

Olga Rouzade N° ORIAS 20004853 - www.orias.fr

A l'âge de prendre votre retraite,
souhaitez-vous disposer d'un revenu
confortable en n'étant à la charge de
personne, et surtout pas de vos
enfants?

Retraite

en

France vs Russie



Structure de la retraite

Russie

Retraite par capitalisation

Retraite par capitalisation

Suspondu est répartie entre
les retraités pour l'instant

Retraite assurée

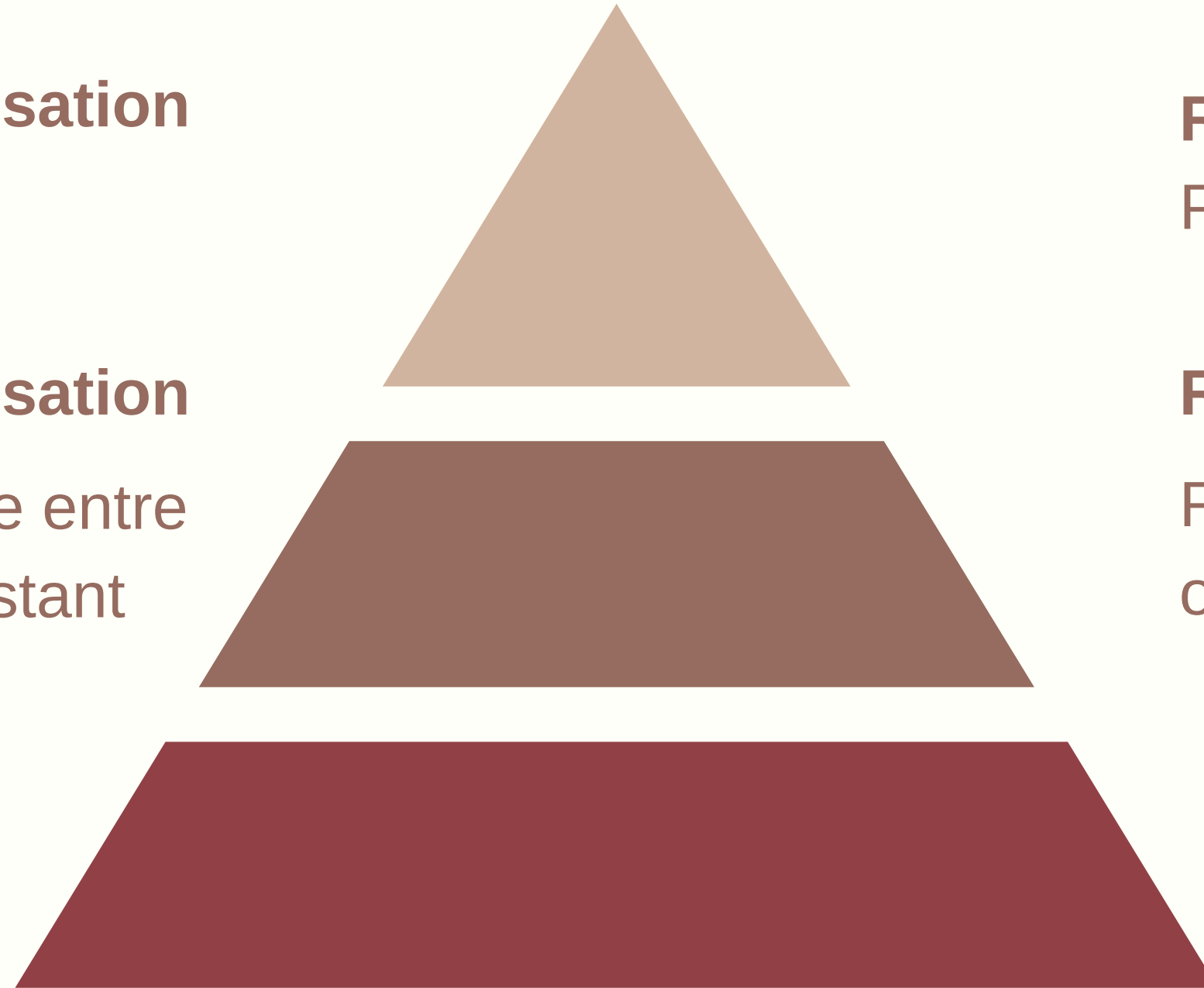
France

Retraite par capitalisation
PER, PERP, Madelin, art.83, etc.

Retraite par répartition

Retraite complémentaire
obligatoire

Retraite de base









Ce qui affecte la retraite par répartition

- Nombre de trimestres acquis
- Votre Caisse de Retraite
- Montant du revenu (cotisations)
- L'âge de la retraite
- Nombre des enfants
- Situation démographique

Comparons la France et la Russie

Russie	F/H 60-65	F/H <u>78-68</u>	F/H 18/3	1,7
				
France	Tous 62	<u>85/80</u>	23/18	1,5



lâge de la_retraite



espérance de vie

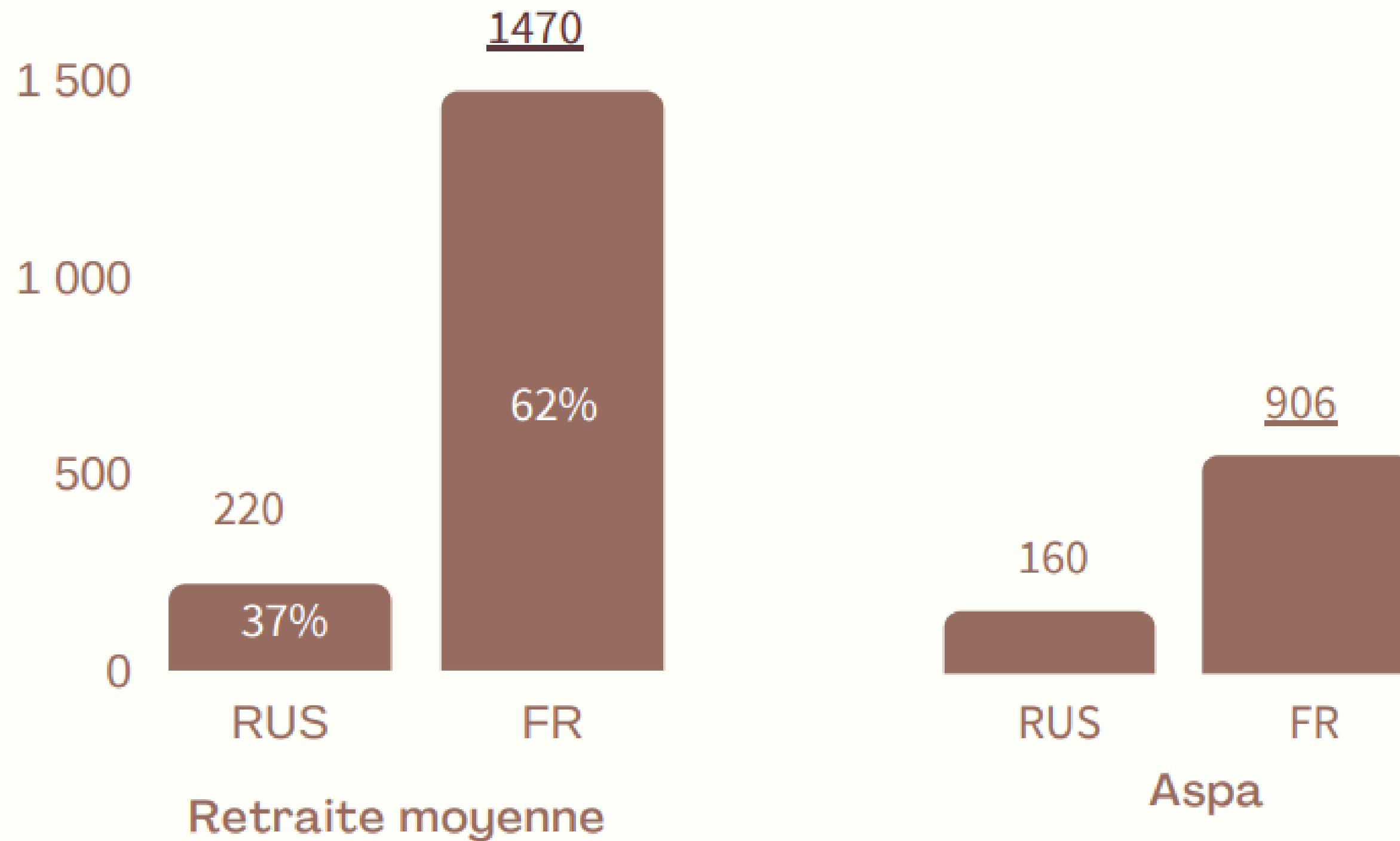


durée moyenne passée
à la retraite

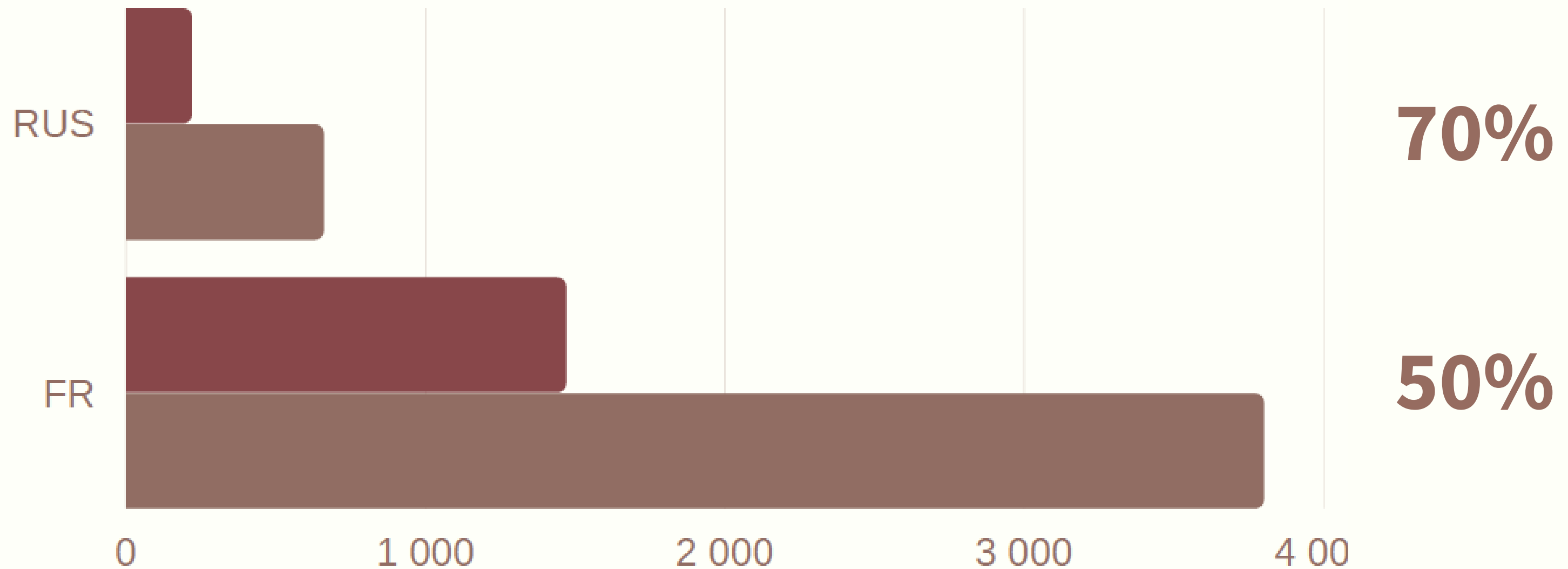


ratio travailleurs/
retraités

Comparons la retraite et Aspa



Baisse des revenus à la retraite



Il n'y a pas d'accord de
retraite entre la Russie et
la France

Comment préparer pour la retraite



Où commencer



Déterminer les objectifs
et vos droits à la
retraite.



Choisir le bon Plan
retraite qui vous permet
d'optimiser vos impôt



Choisir une société de
gestion fiable

Vos droit à la retraite en France

Simulateurs

Espace perso AXA.fr

The screenshot shows the AXA client space interface. At the top, there are navigation tabs for 'MES CONTRATS', 'MES DOCUMENTS', and 'MES AVANTAGES'. Below this is a yellow banner with the text 'Pour chaque besoin, il y a un produit AXA. Retrouvez toutes nos solutions.' and a 'Découvrir' button. The main content area is titled 'Mon contrat' and features two cards. The first card, 'Epargne Retraite FAR PER', shows a balance of 486,88 € and a performance of +1,88 €. The second card, 'Ma Retraite 360', asks 'Quels seront vos revenus à la retraite?' and offers a vision of aggregated devices. Both cards have 'Voir ce contrat' and 'En savoir plus' buttons respectively. The footer contains links for 'A PROPOS', 'MENTIONS LÉGALES', and 'DONNÉES PERSONNELLES ET COOKIES'.

lassuranceretraite.fr

The screenshot shows the l'Assurance Retraite portal dashboard. At the top, there is a navigation bar with the logo, user status ('Actif' and 'Retraité'), and search, settings, and translation options. Below the navigation bar is a message from the 'Conseil de l'Assurance retraite' regarding career records. The main section is titled 'Mes démarches en ligne' and contains a grid of service tiles. The tile 'Estimer le montant de ma retraite (M@rel)' is circled in red. Other tiles include 'Consulter mon relevé de carrière', 'Demander mon relevé de carrière tous régimes (RIS)', 'Certifier mon parcours professionnel', 'Obtenir mon âge de départ à la retraite', 'Simuler le coût d'un rachat de trimestres', 'Vérifier si je peux bénéficier d'une prestation veuvage', and 'Suivre ma demande en cours'.

Vos droit à la retraite en Russie

Simulateurs

Espace perso gosuslugi.ru

school.pfr.gov.ru/

The screenshot shows the 'Пенсионный калькулятор' (Pension Calculator) page on gosuslugi.ru. The browser address bar shows 'gosuslugi.ru/325191/1/form?_id=1639919876078'. The page header includes 'госуслуги' and 'Одинцовский р-н'. A breadcrumb trail shows 'Главная' > 'Категории услуг' > 'Пенсионный калькулятор'. The main heading is 'Пенсионный калькулятор' with a calculator icon. Below the heading, there is a brief description: 'Основная задача пенсионного калькулятора — разъяснить порядок формирования Ваших пенсионных прав и расчета страховой пенсии, а также показать, как на размер страховой пенсии влияет:'. The first step is numbered '1' and titled 'Расчет пенсионных коэффициентов, которые могут быть начислены Вам за 2021 год'. Below this, it asks to 'Введите размер Вашей ежемесячной заработной платы до вычета НДФЛ:' and provides an input field and a blue 'Рассчитать' button.

The screenshot shows the 'Пенсионный калькулятор' (Pension Calculator) page on school.pfr.gov.ru. The browser address bar shows 'school.pfr.gov.ru/calculator.html'. The page features the 'Школьникам о пенсиях' logo and a navigation menu with items like 'О ПЕНСИИ', 'ИСТОРИЯ', 'КАЛЬКУЛЯТОР', 'СИМУЛЯТОР', 'ТЕСТ', 'ПОИЩЕМ ОТВЕТЫ', and 'О ПФР'. A calculator icon is prominently displayed. Below it, the text 'РАССЧИТАЙ СВОЮ ПЕНСИЮ' is written in red. The main heading is 'Пенсионный калькулятор' in large black font. At the bottom, there is a dark banner with icons and a small illustration of a woman and a man.




Quelles sont
les solutions?

Comparisons les solutions essentiels



Immobilier



Compte Titre



Retraite volontaire

Entrée



Diversification



Optimisation d'impôt



Investissement
de temps et connaissance



PLAN ÉPARGNE RETRAITE



PER (loi PACTE 2019)



Avantages

- Avantage fiscal de 45% de cotisations et en cas de transmission
- Profiter de la croissance des marchés financiers et % composé
- 5 profils d'investissement
- Versements libres
- Sortie en capital et en rente

Attention

- Sortie à partir de l'âge légal de départ à la retraite
- 6 cas de sortie anticipée

Exemple d'avantage fiscal PER

Revenu Brut global - 66 K€

TMI 30%

sans PER

IR - 12€

avec PER

Cotisations - 500€/m, 6K€/an

IR 2022 - 10,2€

Avantage fiscal - 1,8K€ (30%)

Détail des revenus	Déclar. 1		Montant déclaré	Montant retenu	Total
Salaires.....	66000				66000
Déduction 10% ou frais réels.....	- 8645				- 8645
Salaires, pensions, rentes nets.....	76907				76907
Revenu brut global.....					76907
CSG déductible.....					- 0
CHARGES DEDUCTIBLES DU REVENU GLOBAL ¹⁰					
Pensions alimentaires ¹⁶			7000	7000	- 7000
Total des charges déduites ¹¹.....					- 7000
Revenu imposable.....					69907
Revenus au taux forfaitaire.....		Taux	12,8%	Montant	32
Impôt sur les revenus soumis au barème ¹⁴					14978
Impôt proportionnel.....					+ 4
Impôt total avant crédits d'impôt.....				14982	
CREDITS D'IMPOT, IMPUTATIONS					
Prélèvement forfaitaire déjà versé sur revenus de capitaux mobiliers.....		Montant déclaré	4	Montant retenu	4
					- 4
IMPOT NET					
Total de l'impôt sur le revenu net.....					14978

Croissance des marchés financiers



MSCI World

11,09 % Taux de croissance annuel composé

43 ans - periode d'investissement

9 030% Croissance

Comment fonctionne le % composé

Lorsqu'on investit à 100 €/mois, l'indexation à l'inflation est de 1%, la rentabilité de l'indice MSCI World est de 11% sur les 43 dernières années.

dans 30 ans

313 K € x 8



dans 20 ans

100 K € x 3



dans 10 ans

26 K € x 2



Mon rôle

ÉTAPE 1

- Estimation de votre retraite par répartition
- Déterminer vos objectifs personnelles
- Votre profil d'investissement

ÉTAPE 2

- Calcule de l'enveloppe fiscale (Fillon et Madelin)
- Sélection d'une stratégie d'investissement

ÉTAPE 3

- Accompagnement, conseil tout au long du contrat



Mes contacts



Je vous remercie de votre attention
et votre avis



A très bientôt !